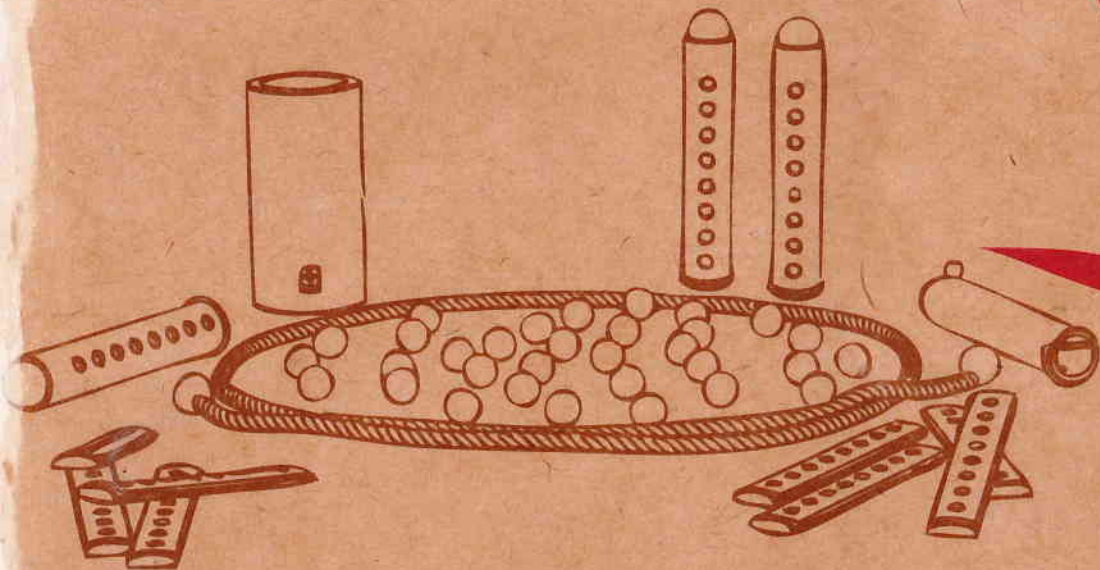


2717

# Rapido

Game instructions



Eco-design



Forming the future

## RAPIDO

Quel fouillis... Toutes les billes colorées sont éparpillées sur la table ! A toi de les capturer le plus vite possible et de les ranger dans le bon ordre. Pour cela, il te faudra de bons yeux, des mains habiles et une bonne dose de réactivité.

De 2 à 4 joueurs.  
A partir de 3 ans.

### Contenu

1 cylindre en bambou  
1 cordelette  
32 billes en bois de 4 couleurs : rouge, jaune, vert et bleu & des réglettes en bambou indiquant le degré de difficulté (4x facile et 4x difficile)  
4 tubes en bambou teinte naturelle avec chacun  
1 embout-balle et  
8 trous de contrôle  
1 notice

### Construction

Place la cordelette sur une surface plane et lisse (table) en formant un cercle. Positionne le cylindre en bambou au milieu du cercle (la cordelette définit l'espace de jeu). A présent remplis le cylindre avec toutes les billes. Ensuite, quatre réglettes en bambou « faciles » ou « difficiles » sont posées à côté de l'espace de jeu, face vers le bas, de sorte que les joueurs ne puissent pas en voir le motif. Chaque joueur choisit alors une réglette en bambou et la pose devant lui mais le motif en reste toujours caché. Chaque joueur reçoit un tube en bambou. La chasse aux petites billes peut commencer ...

### Règles du jeu

L'un des joueurs soulève le cylindre et laisse les billes rouler sur l'espace de jeu (à l'intérieur de la cordelette). Dans le même temps, tous les joueurs retournent leur réglette en bambou et découvrent ainsi dans quel ordre ils doivent ramasser les billes. Il convient de commencer immédiatement à ramasser les billes, le plus vite possible, avec le tube en bambou. Pour cela, il faut presser sur la petite balle située à l'extrémité du tube comprenant un élastique et hop, la bille est dans le tube en bambou.

### Les gagnants


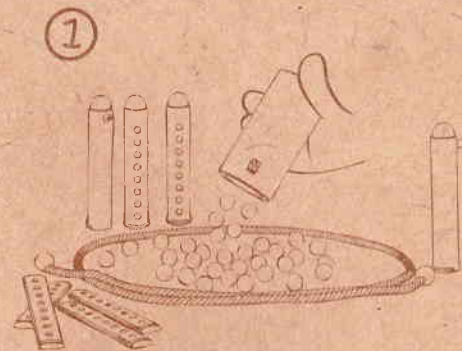
Dès qu'un joueur pense avoir terminé, il crie « Rapido » et tous les autres joueurs doivent poser leur tube en bambou et arrêter de ramasser des billes. On vérifie alors si les billes contenues dans le tube en bambou correspondent à l'ordre indiqué sur la réglette en bambou. Si c'est le cas, le joueur qui a crié « Rapido » est le gagnant ! Si l'ordre n'est pas le même, le joueur qui a crié « Rapido » est éliminé et les autres joueurs recommencent depuis le début. Ainsi de suite jusqu'à ce qu'un joueur soit déclaré gagnant !

### Conseil

Ne te laisse pas impressionner par le fouillis régnant sur l'espace de jeu.  
Le mieux est de se concentrer sur une seule bille à la fois.

C'EST PARTI ! ATTRAPPE LES PETITES BILLES  
AUSSI VITE QUE TU PEUX !  
AMUSE-TOI BIEN AVEC RAPIDO !

Durée du jeu : env. 5 minutes



## RAPIDO

Was für ein Chaos – die bunten Kugeln sind überall auf dem Tisch verstreut! So schnell wie möglich müsst ihr die kleinen Ausreißer einfangen und sie in der richtigen Reihenfolge einsammeln. Dabei sind gute Augen, geschickte Hände und jede Menge Reaktionsvermögen gefragt.

Geeignet für 2 bis 4 Spieler.  
Ab 3 Jahren.

### Inhalt

- 1 Bambuszylinder
- 1 Tau
- 32 Holzkugeln in 4 Farben: rot, gelb, grün und blau
- 8 Bambustafeln mit farbigen Punkten (4x einfach und 4x schwer)
- 4 naturfarbige Bambusröhrchen mit Verschlusskugel in 4 Farben und 8 Kontrolllöchern
- 1 Spielanleitung

### Aufbau

Lege das Tau in Form eines Kreises auf eine glatte, ebene Oberfläche – am besten auf einen Tisch. Der Bambuszylinder wird in die Mitte des Taus gestellt (dabei umschließt das Tau die Spielfläche).

Nun werden alle Kugeln in den Bambuszylinder gefüllt.

Als Nächstes werden entweder die vier einfachen oder die vier schwierigen Bambustafeln mit der farbigen Seite nach unten neben das Spielfeld gelegt, so dass die Spieler das Muster auf den Bambustafeln nicht sehen können. Jeder Spieler wählt nun eine Bambustafel aus und legt sie vor sich hin, wobei das Muster auf der Bambustafel noch immer verdeckt bleibt.

Jeder Spieler erhält ein Bambusröhrchen. Nun kann die Jagd auf die kleinen Kerle beginnen ...

### Spielregeln

Ein Spieler hebt den Bambuszylinder hoch und die Kugeln rollen über das Spielfeld (innerhalb des Taus).

Gleichzeitig drehen alle Spieler ihre Bambustafeln um und sehen somit, in welcher Reihenfolge sie die fliehenden Kugeln einsammeln müssen. Sie müssen sofort beginnen, die Kugeln so schnell wie möglich in ihr Bambusröhrchen zu füllen.

Hierzu wird das Ende mit dem Gummiband auf das Bällchen gedrückt und schon ist die Kugel im Bambusröhrchen.

### Der Gewinner

Sobald ein Spieler meint, fertig zu sein, ruft er „Rapido“ und alle anderen Spieler müssen ihre Bambusröhrchen hinlegen und aufhören, die Kugeln zu sammeln. Daraufhin wird überprüft, ob die Kugeln im Bambusröhrchen mit der Reihenfolge auf der Bambustafel übereinstimmen.

Ist das der Fall, dann ist der Spieler, der „Rapido“ gerufen hat, der Gewinner!

Stimmt die Reihenfolge der Kugeln im Bambusröhrchen mit der Bambustafel nicht überein, ist der „Rapido“-Rufer ausgeschieden und die anderen Spieler beginnen das Spiel wieder von vorne. Daraufhin wird ein neuer Gewinner ermittelt!

### Tipp

Lass dich nicht von dem Chaos auf dem Spielfeld verwirren. Am besten ist es, du konzentrierst dich immer nur auf eine Kugel.

LOS GEHT'S! SCHNAPP DIR DIE KLEINEN AUSREISSER, SO SCHNELL DU KANNST! VIEL SPASS BEIM SPIELEN MIT RAPIDO!

Spieldauer: ca. 5 Minuten

